

NOTE DE PRESENTATION BREVE ET SYNTHETIQUE

BILAN COMPTABLE 2021

DE LA COMMUNE DE

Meuzac



Ce document n'est pas le compte administratif

SOMMAIRE

I / BUDGET GENERAL

A/ EXECUTION BUDGETAIRE	page 3
B/ DEPENSES DE FONCTIONNEMENT	page 7
C/ RECETTES DE FONCTIONNEMENT	page 8
D/ ANALYSE GÎTES RURAUX	page 9
E/ REPARTITION CONSOMMATION ELECTRICITE	page 10
F/ DEPENSES D'INVESTISSEMENT	page 11
G/RECETTES D'INVESTISSEMENT	page 11
H/ LES PRINCIPALES REALISATIONS 2021	page 11

II / BUDGET EAU ET ASSAINISSEMENT

A/ EXECUTION BUDGETAIRE BUDGET EAU ET ASSAINISSEMENT	page 13
B/ DEPENSES DE FONCTIONNEMENT ET INVESTISSEMENT	page 13
C/ RECETTES DE FONCTIONNEMENT ET INVESTISSEMENT	page 14

III/ BUDGET HAMEAU DES VERGNES

page 15

IV/ ETAT DE LA DETTE

page 15

V/ RATIOS

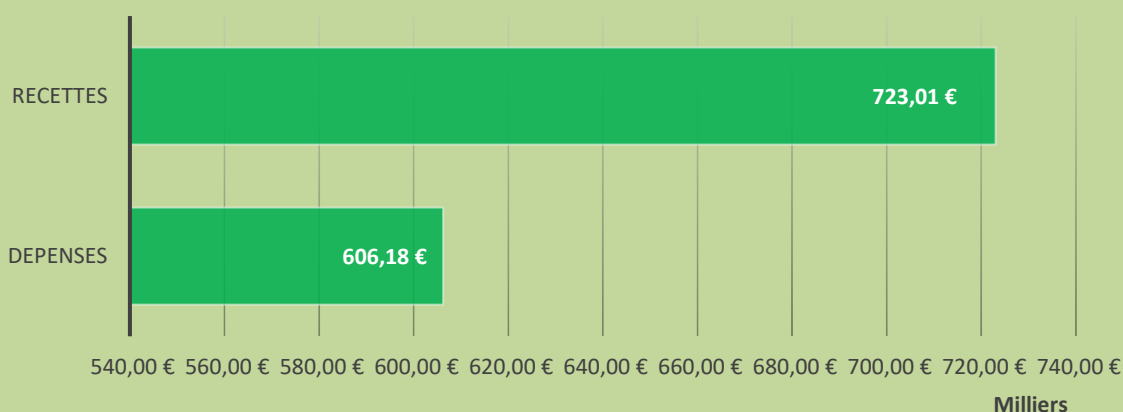
page 16

I / BUDGET GENERAL

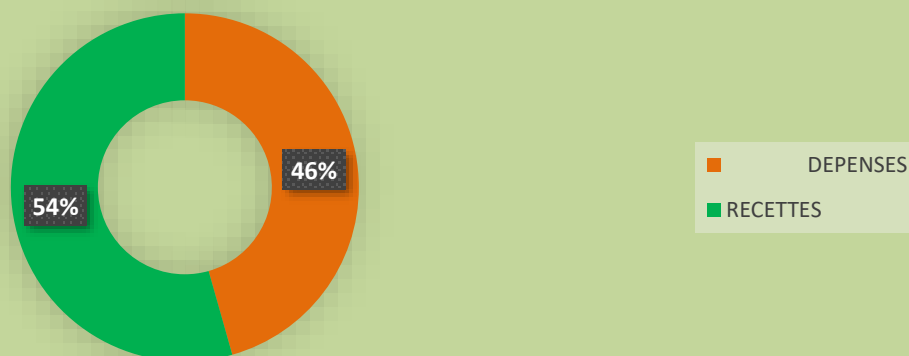
A/ EXECUTION BUDGETAIRE

	EXECUTION DU BUDGET	
	DEPENSES	RECETTES
REALISATIONS - Fonctionnement	606 178,67 €	723 009,47 €
REALISATIONS - Investissement	635 660,44 €	254 873,97 €
	+	+
REPORT N-1 - Fonctionnement (002)	0,00 €	407 178,84 €
REPORT N-1 - Investissement (001)	0,00 €	352 973,51 €
	=	=
TOTAL (Réalizations + Report)	1 241 839,11 €	1 738 035,79 €
R.A.R. - Fonctionnement	0,00 €	0,00 €
R.A.R. - Investissement	135 939,48 €	519 128,74 €
RESULTAT CUMULE-Fonctionnement	606 178,67 €	1 130 188,31 €
RESULTAT CUMULE-Investissement	771 599,92 €	1 126 976,22 €
TOTAL CUMULE	1 377 778,59 €	2 257 164,53 €

Budget fonctionnement hors report en valeur

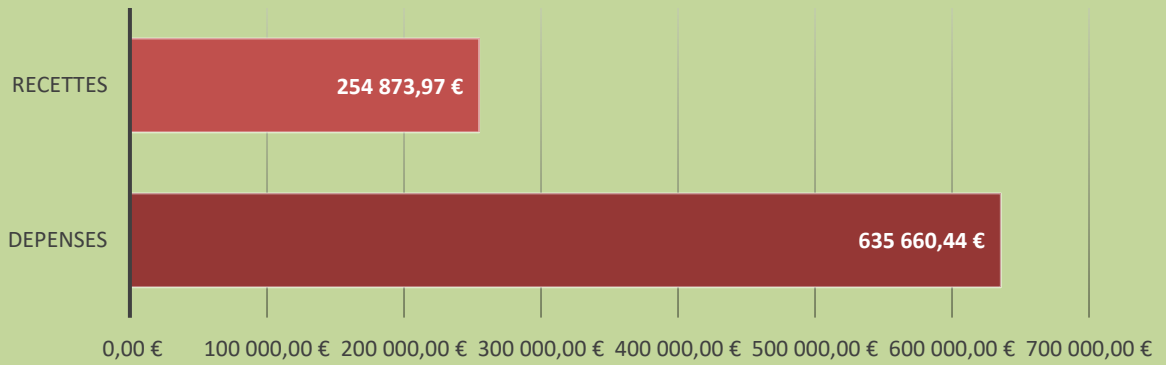


Budget fonctionnement hors report en %



Excédent de fonctionnement : 116 830.80 €

Section investissement hors report

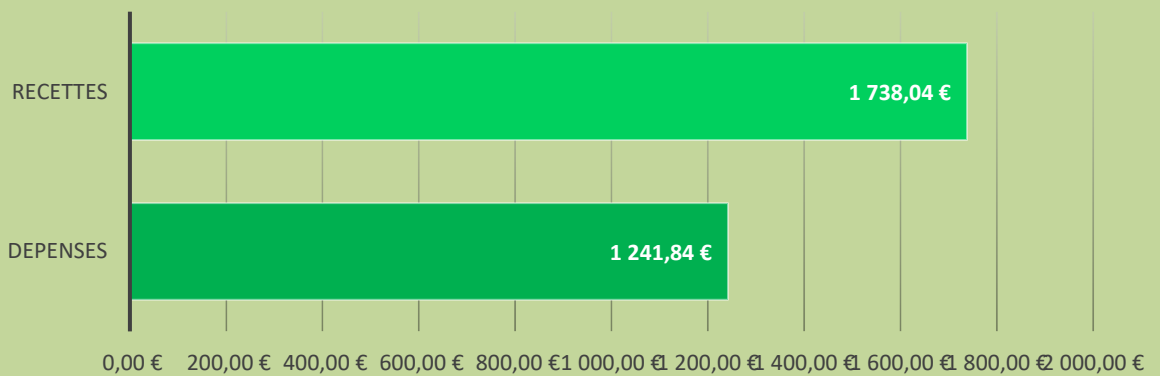


Budget investissement hors report

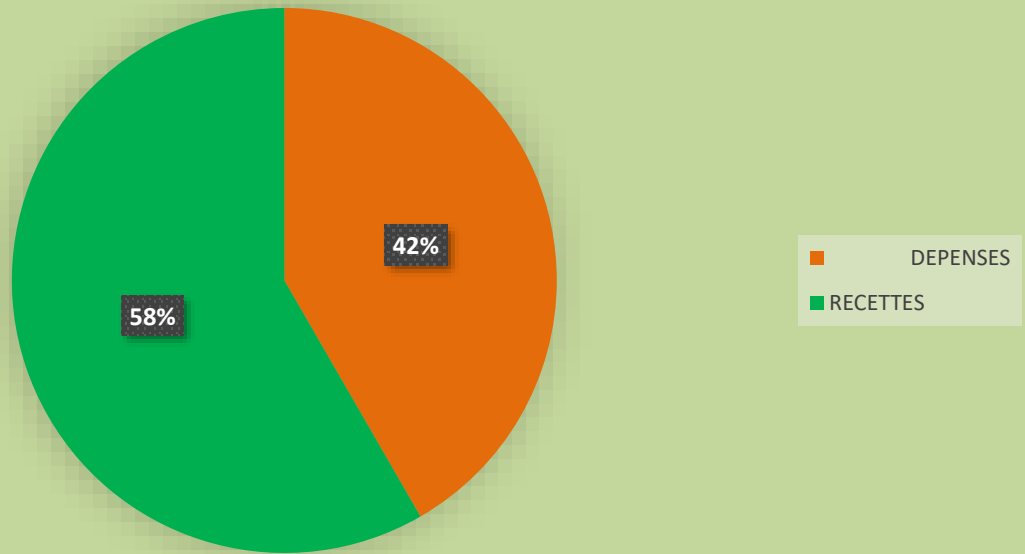


Emprunts 200000 € en n et 400000 n-1.

Budget général avec report en valeur

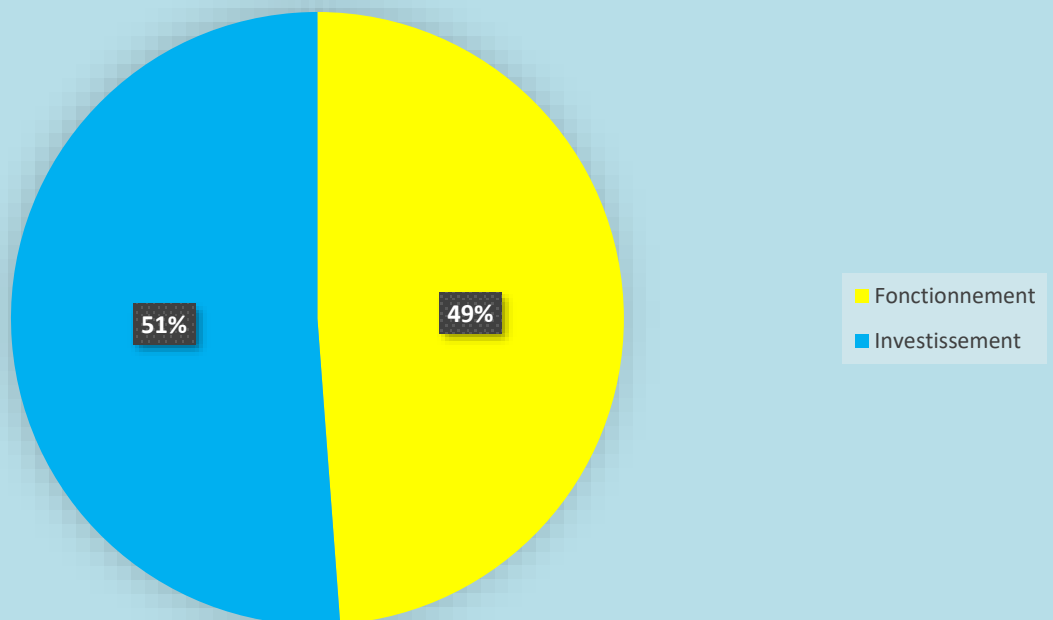


Budget général avec report en %



Report (excédent) de l'exercice 2020 en section de fonctionnement 002 (recette) : 407 178.84 €
Résultat de fonctionnement avec report : 496 196.68 €

Répartition des dépenses par section



RESTES A REALISER

DEPENSES D'INVESTISSEMENT

Chap.	Article	Programme	Opération	RAR
20	202	P0242	Plan local d'urbanisme	6 888,00 €
total chapitre 20				6 888,00 €
21	202	P0282	Adressage villages	19 163,47 €
total chapitre 21				19 163,47 €
23	2313	P0288	Construction Boulangerie-Epicerie	109 888,01 €
Total chapitre 23				109 888,01 €
TOTAL R.A.R. DEPENSES				135 939,48 €

RECETTES D'INVESTISSEMENT

Chap.	Article	Programme	Opération	Disponible / RAR
13	1341	P0297	DETR Etat sortie secours école	2 160,00 €
13	1323	P0297	CT Département Haute Vienne sortie secours école	2 880,00 €
13	1341	P0298	DETR Etat WC école	1 635,24 €
13	1323	P0298	CT Département Haute Vienne WC école	1 800,00 €
13	1322	P0288	CT Région Nvelle Aquitaine Boulangerie-Epicerie	60 000,00 €
13	1341	P0288	DETR Etat Boulangerie-Epicerie	120 645,14 €
13	1347	P0288	DSIL Etat Boulangerie-Epicerie	180 967,71 €
13	1328	P0288	FEADER Europe Boulangerie-Epicerie	82 097,26 €
13	1323	P0288	CT Département Haute Vienne Boulangerie-Epicerie	42 000,00 €
13	1341	P0282	CT Département Haute Vienne Adressage villages	4 283,39 €
13	1323	P0282	DETR Etat Adressage villages	9 060,00 €
13	1323	P0303	CT Département Haute Vienne Eclairage public	11 600,00 €
Total chapitre 13				519 128,74 €
TOTAL R.A.R. RECETTES				519 128,74 €

B/ DEPENSES DE FONCTIONNEMENT

	2021	2020	2019	2018
Charges à caractère général	222 234.36 €	196 664.82 €	224 314,51 €	199 176,23 €
Charges de personnel	281 285.05 €	240 001.21 €	230 636,00 €	234 008,97 €
Autres charges de gestions courantes	76 636.35 €	72 091.33 €	56 171,57 €	56 213,01 €
Atténuation de produits	15 574.00 €	15 574,00 €	15 574,00 €	15 574,00 €
Charges financières	8 498.45 €	8 512.38 €	9 146,95 €	11 518,16 €
Charges exceptionnelles	1 484.46 €	1 201.90 €	1 624,80 €	935,68 €
Dotations aux amortissements	466.00 €	466.00 €	4,41 €	368,00 €
TOTAL DEPENSES FONCTIONNEMENT	606 178.67 €	534 513.64	537 472.24	517 794,05 €

Charges à caractère général : énergie, fournitures et équipements, entretien (bâtiments, matériel roulant), maintenance, prestations de service, voirie, nourriture (cantine) etc.

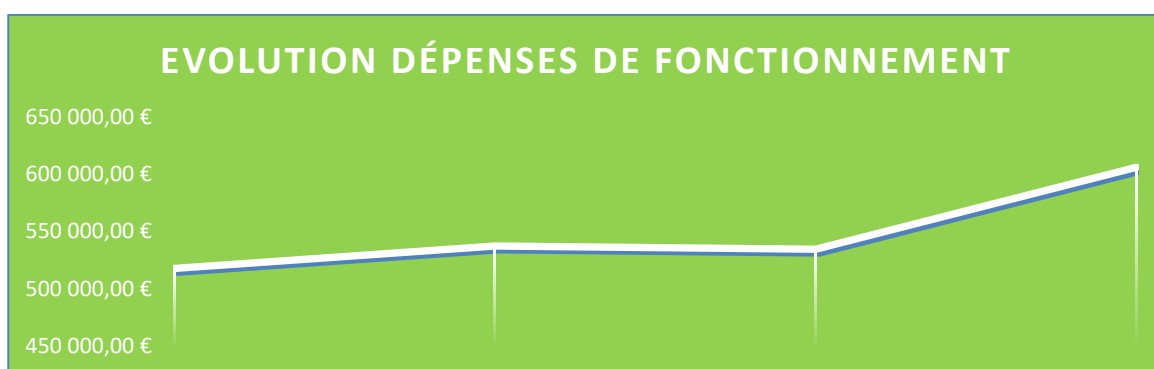
Charges de personnel : salaires et charges du personnel,

Autres charges de gestions courantes : subventions, cotisation SDIS, indemnités et charges des élus

Atténuation de produits : fond péréquation intercommunale

Charges financières : intérêts, frais ligne de trésorerie, frais TIPI (titre payable par internet)

Charges exceptionnelles : titres annulés, remboursement charges de loyers...



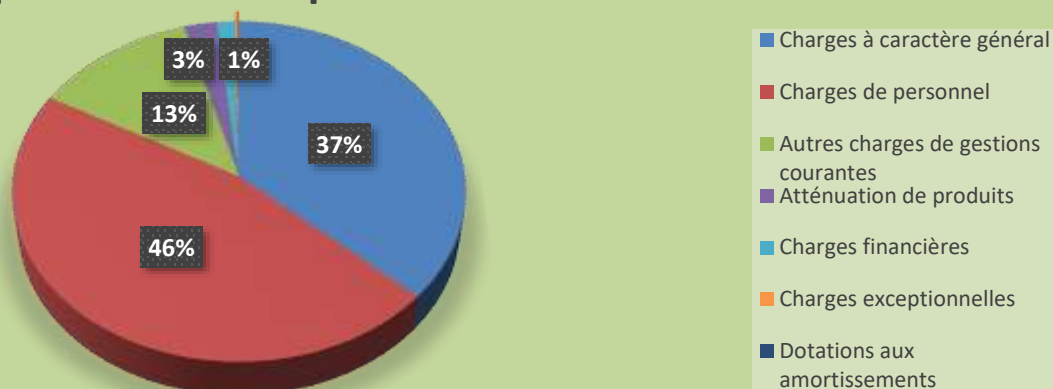
Eléments explicatifs des évolutions significatives :

Charges à caractère général : en 2021 les charges à caractère général étaient plus importantes suite à des travaux de rénovation de bâtiments communaux (articles 615 et suivants), ou encore la réparation des serres (25 777.17€).

Charges de personnel : les charges de personnel ont augmenté suite aux embauches relatives au besoin de personnel en remplacement de congés maladie. L'augmentation est en partie atténuée par le remboursement des IJ à l'article 6419 des recettes de fonctionnement.

Autres charges de gestions courantes : l'augmentation correspond à l'effacement de créances.

Répartition des dépenses de fonctionnement



Répartition des charges à caractère générale par thématique	2020	2021
Entretien bâtiments et biens communaux*	32 872,12 €	45 824,88 €
Entretien réseaux (élec, télécom, éclairage public, voirie)	17 261,17 €	17 932,27 €
Entretien matériel roulant	3 872,84 €	6 941,35 €
Electricité	22 879,92 €	30 525,15 €
Combustible (fioul, gaz, bois)	13 563,14 €	10 343,68 €
Carburant et GNR	7 019,50 €	7 490,88 €
Eau et assainissement (consommation, utilisation réseau)	15 025,81 €	14 991,75 €
Fêtes, cérémonies, décorations, feu d'artifice...	4 773,60 €	7 268,79 €
Fournitures techniques et petits équipements, entretien **	10 968,62 €	11 154,07 €
Assurance - frais bancaires	17 151,63 €	17 067,72 €
Exploitation lac de la Roche***	7 477,59 €	7 060,41 €
Alimentation - cantine - analyse cantine	6 415,80 €	6 320,68 €
Taxe foncière	9 416,00 €	9 416,00 €
Cotisations organismes	4 908,00 €	7 848,86 €
Télécom et affranchissement	5 213,25 €	5 126,58 €
Fournitures administratives et scolaires	3 799,78 €	5 040,99 €
Locations mobilières****	1 278,47 €	1 278,47 €
Ordures ménagères	1 186,00 €	2 346,20 €
Maintenance*****	2 931,36 €	3 384,00 €
Honoraires et études (géomètre, étude BTP, enquête publique, annonce légale)	5 675,15 €	4 488,08 €
Transport scolaire (taxi, sortie scolaire, participation commune)	2 174,71 €	383,55 €
Divers	800,36 €	0,00 €
TOTAL	196 664,82 €	222 234,36 €

* réparations courantes et entretien des bâtiments communaux - ** vêtements de travail, fournitures d'entretien - techniques, outils- *** location lac, achat de poissons, surveillance baignade, analyse eau baignade - **** nacelle, photocopieur, informatique - ***** dératisation, extincteurs, défibrillateur.

C/ RECETTES DE FONCTIONNEMENT

	2021	2020	2019	2018
Produits des services du domaine	30 253,20 €	42 570,09 €	42 770,64 €	44 248,45 €
Impôts et taxes	367 762,28 €	356 567,97 €	352 862,57 €	310 839,71 €
Dotations, subventions	193 956,13 €	179 385,85 €	182 416,27 €	185 068,32 €
Autres produits de gestion courante	95 153,53 €	77 240,89 €	80 911,64 €	84 800,92 €
Atténuation de charges	34 690,54 €	14 136,00 €	14 028,00 €	17 595,40 €
Produits exceptionnels	1 193,49 €	1 055,86 €	17 070,14 €	130,22 €
TOTAL RECETTES FONCTIONNEMENT	723 009,17 €	670 956,66 €	690 059,26 €	642 683,02 €

Produits des services du domaine : redevance occupation du domaine (réseaux télécom, électricité), droit de pêche, photocopies, recettes annexes gîtes, facturation du personnel au budget de l'eau, recettes cantine, garderie, transport scolaire.

Impôts et taxes : droit de mutation, fond nationale de péréquation, impôts, attribution de compensation

Dotations, subventions : DGF, dotation nationale de péréquation, DGD, FCTVA (de fonctionnement), compensation TF et TH, participation des communes du RPI au frais ATSEM

Autres produits de gestion courante : loyers, charges, recette location des gîtes ruraux

Atténuation de charges : participation de la Poste au salaire de l'agent, remboursement salaire du personnel en congés maladie.

Produits des services du domaine

La baisse importante de ce chapitre comptable correspond par la prise en charge directe d'une grande partie de la prestation voirie par la Communauté de Communes, ainsi il y a un remboursement moindre de la part de la CCBSHV.

Détails atténuation de charges

Participation Agence Postale Communale	14 136.00 €
Remboursement contrat aidé	6 822.86 €
Remboursement salaire agent en maladie	13 731.68 €

L'augmentation est ici justifiée par la prise en charge partielle du salaire d'un agent administratif par Pôle Emploi (contrat aidé) et par le remboursement partiel du salaire d'un agent en maladie longue durée. Cette recette compense l'augmentation de la masse salariale constatée dans les dépenses de fonctionnement.

Détails de certaines recettes :

	2021	2020	2019
Recettes des loyers hors charges	46 868,39 €	40 706,81 €	41 096,81 €
Location salle polyvalente	174,80 €	340,00 €	1 700,00 €
Recette Gîtes ruraux et produits associés	40 940,78 €	22 952,30 €	30 524,71 €
Permis de pêche	2 168,00 €	1 833,00 €	1 833,00 €
Recette cantine	7 001,60 €	4 821,60 €	7 140,15 €
Recette garderie	4 692,80 €	3 137,60 €	3 862,40 €

D/ ANALYSES GÎTES RURAUX

Recettes

Produit location reversé par Gîte de France après déduction de la commission	33 858.96 €
Remboursement après dégradation	2 125.60 €
Produits annexes (forfait ménage, charges)	4 956.22 €
TOTAL RECETTES	40 940.78 €

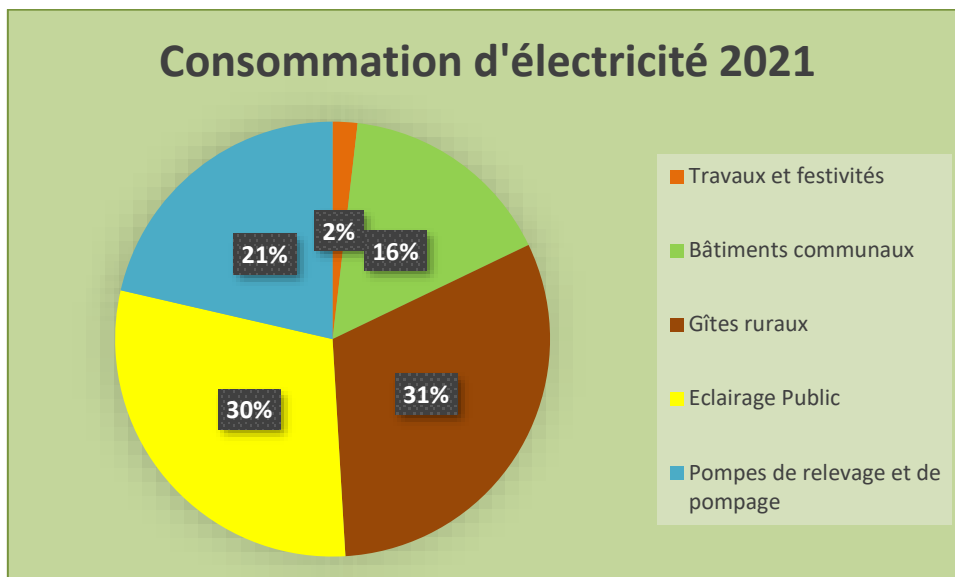
Dépenses

Electricité	10 509.02 €
Remplacement matériel et réparation après dégradation	2 261.22 €
Salaire saisonnier juillet-août (coût total net employeur)	2 161.83 €
Matériel et petit équipement	749.78 €
Ramonage cheminées	455.47 €
Réparations diverses	931.46 €
TOTAL RECETTES	17 068.96 €

Les dépenses ne comprennent pas le temps de travail des agents pour la gestion administrative et pour le ménage (hors juillet et août).

E/ REPARTITION CONSOMMATION ELECTRICITE

Travaux et festivités	621,59 €
Bâtiments communaux	5 400,34 €
Gîtes ruraux	10 509,02 €
Eclairage Public	9 955,27 €
Pompes de relevage et de pompage	7 210,26 €



Points de Livraison	Montant
Fête communale, place Saint Roch	90,54 €
Boulangerie 1 place du 8mai	531,05 €
Stade	785,88 €
Poste de secours	210,72 €
Mairie - école	2 481,84 €
Salle polyvalente	1 921,90 €
Gîtes ruraux	10 509,02 €
Eclairage Public place Saint Roch	2 748,30 €
Eclairage Public Bourg Haut	1 873,98 €
Eclairage Public Lot Hameau Vergnes	1 182,50 €
Eclairage Public route carrière	1 559,66 €
Eclairage Public Roubardie	1 777,69 €
Eclairage Public Basse Roche	813,14 €
Station de pompage de La Croix	2 411,00 €
Pompes de relevage du Réveil	1 078,01 €
Station de pompage du Moulin du Chatenet	2 778,21 €
Pompes de relevage ODHAC	943,04 €

F/ DEPENSES D'INVESTISSEMENT

	2021	2020	2019
Immobilisations incorporelles	7 914.00 €	0.00 €	1 400.00 €
Immobilisations corporelles	20 632.70 €	47 192.99 €	42 422.87 €
Immobilisations en cours	537 336.28 €	199 088.51 €	289 909.84 €
Total dépenses d'équipement	565 882,98 €	246 281.50 €	333 732.71 €
Emprunts et dettes assimilées	69 777.46 €	63 077.03 €	61 720.90 €
Total dépenses financières	69 777.46 €	63 077.03 €	61 720.90 €
TOTAUX	635 660.44 €	309 358.53 €	395 453.61 €

Immobilisations incorporelles : PLU

Immobilisations corporelles : achat de terrains, matériel etc.

Immobilisation en cours : construction en cours (Boulangerie-épicerie)

G/ RECETTES D'INVESTISSEMENT

	2021	2020	2019
Subventions d'investissement	27 044.94 €	204 093.76 €	65 249.31 €
Emprunts et dettes assimilées	200 000.00 €	430 000.00 €	120 000.00 €
Total recettes d'équipement	227 044.94 €	634 093.76 €	185 249.31 €
Dotations, fonds divers et réserves*	227 044.94 €	170 623.93 €	78 461.78 €
Cautionnements reçus	350.00 €	0.00 €	1 250.00 €
Total recettes financières	27 363.03 €	170 623.93 €	79 711.78 €
Total des Recettes réelles d'invest.	254 407.97 €	804 717.69 €	264 961.09 €
Op. d'ordre de transfert entre sections	466.00 €	466.00 €	4.41 €
Total Recettes d'ordre d'investissement	466.00 €	466.00 €	4.41 €
TOTAUX	254 873.97 €	805 183.69 €	264 965.50 €

*FCTVA, affectation du résultat

H/ LES PRINCIPALES REALISATIONS SECTION INVESTISSEMENT

❖ Sortie secours – PMR / Ecole de Meuzac - Projet terminé

Descriptif : ouverture d'une porte à l'école communale pour la création d'une issue de secours et un accès aux personnes à mobilité réduite. Ouverture de la porte, création d'une rampe en béton désactivé, pose d'une porte fenêtre, installation d'un bloc électrique « issue de secours ».

DEPENSES			RECETTES		
Chap23 art.2313	Montant TTC* 2021	8 451.18 €	Chap13 art.1341	DETR (Etat)	A percevoir
			Chap13 art.1323	CTD (Conseil Dép)	A percevoir
				TOTAL	A percevoir

*TVA récupérable au titre du FCTVA (recette d'investissement) sur exercice 2021.

Solde des subventions à percevoir en 2022 (voir restes à réaliser).

DETR : 2 160,00 €

CTD : 2 880.00 €

Total : 5 040.00 €

❖ **Création d'un second WC à l'école de Meuzac - Projet terminé**

Descriptif : installation d'un second WC (plomberie, plâtrerie), déplacement du lave-main, installation d'une VMC.

DEPENSES			RECETTES		
Chap23 art.2313	Montant TTC* 2021	6 381.19 €	Chap13 art.1341	DETR (Etat)	A percevoir
			Chap13 art.1323	CTD (Conseil Dép)	A percevoir
				TOTAL	A percevoir

*TVA récupérable au titre du FCTVA (recette d'investissement) sur exercice 2021.

Solde des subventions à percevoir en 2022 (voir restes à réaliser).

DETR : 1 635.24 €

CTD : 1 800.00 €

Total : 3 435.24 €

❖ **Boulangerie / épicerie - Projet en cours**

Descriptif : construction d'un bâtiment commercial regroupant une boulangerie et une épicerie.

DEPENSES			RECETTES		
Chap23 art.2313	Montant HT* 2021	520 132.11 €	Chap13 art.1341	CTD 30% (Conseil Dép)	18 000.00 €
			Chap16 art.1641	Emprunt	200 000.00 €
				TOTAL	218 000.00 €

Pour rappel en 2020

142 443.14 € de dépenses et 559 262.65 € en recettes

*TVA récupérée (déductible) donc pas de FCTVA, les montants en enregistré en comptabilité sont H.T.
Solde des subventions à percevoir en 2022 (voir restes à réaliser), total 485 710.11 €.

❖ **Acquisition terrain – Projet terminé**

Descriptif : achat des parcelles AB126, B289-292-34-441-443, pour une surface de 2ha 26a 84ca.

DEPENSES			RECETTES		
Chap21 art.2111	Montant TTC* 2021	7 000.00 €			

*pas de TVA

❖ **Acquisition barnum – Projet terminé**

Descriptif : barnum stand activités nautique lac de la Roche

DEPENSES			RECETTES		
Chap21 art.2111	Montant TTC* 2021	1 877.58 €			

❖ **Acquisition matériel pour gîtes et city stade – Projet terminé**

Descriptif : 3 bancs et une poubelle / 6 tables, 30 fauteuils

DEPENSES			RECETTES		
Chap21 art.2111	Montant TTC* 2021	2 914.46 €			

II / BUDGET EAU ET ASSAINISSEMENT

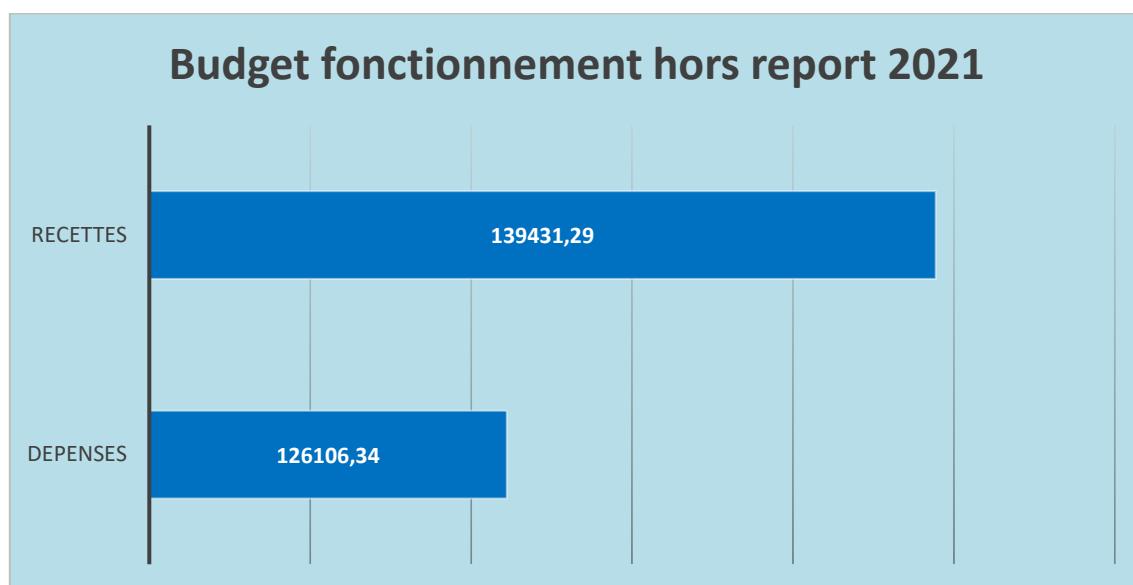
A/ EXECUTION BUDGETAIRE BUDGET EAU ET ASSAINISSEMENT

	DEPENSES	RECETTES
REALISATIONS - Fonctionnement	126 106.34 €	139 324.95 €
REALISATIONS - Investissement	23 751.88 €	61 460.17 €
	+	+
REPORT N-1 - Fonctionnement (002)		118 943.38 €
REPORT N-1 - Investissement (001)		221 367.36 €
	=	=
TOTAL (Réalizations + Report)	149 858.22 €	541 202.20 €

Solde d'exécution de fonctionnement : 13 324.95 €

Solde d'exécution d'investissement : 37 708.29 €

Résultat : 391 343.98 €



B/ DEPENSES DE FONCTIONNEMENT

DEPENSES DE FONCTIONNEMENT	
Charges à caractère général	44 666.43 €
Charges de personnel	6 158.12 €
Atténuation de produit	17 349.00 €
Autres charges de gestion courante	5 156.00 €
Titres annulés	164.18 €
TOTAL opération réelle	73 493.92 €
Dotations aux amortissements	52 612.42 €
TOTAL	126 106.34 €

Charges à caractère général : voir détails dans tableau ci-après

Atténuation de produit : remboursement des produits des taxes à l'agence de l'eau

Autres charges de gestion courante : créance éteinte et admise en non-valeur

Achat d'eau	14 981.38 €
Electricité	8 145.69 €
Petits équipements	2 681.38 €
Maintenance et réparation	11 853.78 €
Analyse d'eau	3 573.37 €
Redevance agence eau	2 849.00 €
Divers (ATEC, frais Tipi)	581.83 €
TOTAL	44 666.43 €

C/ RECETTES DE FONCTIONNEMENT hors opération d'ordre

	2021	2020	2019
Produits du service des domaines	120 779.41 €	124 608.74 €	124 917.44 €
Dotation, subventions	0.00 €	0.00 €	0.00 €
Produits exceptionnels	0.00 €	30.00 €	0.00 €
TOTAL	120 779.41 €	124 638.74 €	124 917.44 €

Recettes de prestations de services	
Vente d'eau	78 933.08 €
Assainissement collectif	18 382.10 €
Intervention compteur	
Sous total 1	97 315.18 €
Recettes reversées après encaissement	
Redevance pollution	12 685.53 €
Redevance modernisation	2 615.00 €
Sous total 2	15 300.53 €
Opération depuis le budget général	
Contribution eau pluviale	8 163.70 €
Sous total 3	8 163.70 €
TOTAL	120 779.41 €

oooOooo

RESTES A REALISER				
DEPENSES D'INVESTISSEMENT				
Chap.	Article	Programme	Opération	RAR
23	2313	P0288	Réfection assainissement bourg (AMO)	82 844.16 €
Total chapitre 23				82 844.16 €
TOTAL R.A.R. DEPENSES				82 844.16 €
RECETTES D'INVESTISSEMENT				
Chap.	Article	Programme	Opération	Disponible / RAR
13	1323	P022	CT Département Haute Vienne réfection assainissement bourg	110 700.00 €
Total chapitre 13				110 700.00 €
TOTAL R.A.R. RECETTES				110 700.00 €

III/ EXECUTION BUDGETAIRE BUDGET HAMEAU DES VERGNES

Il s'agit du budget du lotissement du Hameau des Vergnes.

Les dépenses correspondent au remboursement de l'emprunt : le capital au budget d'investissement, les intérêts au budget d'investissement. Le résultat est négatif car tous les lots ne sont pas vendus. L'équilibre se fera à la vente de l'ensemble des terrains, la valeur de ces derniers étant égale au montant total remboursé et à rembourser.

	DEPENSES	RECETTES
REALISATIONS -Fonctionnement	160.73 €	0.00 €
REALISATIONS - Investissement	21 844.36 €	0.00 €
	+	+
REPORT N-1 - Fonctionnement (002)	29 166.68 €	0.00 €
REPORT N-1 - Investissement (001)	298 649.37 €	0.00 €
	=	=
TOTAL (Réalizations + Report)	349 821.14 €	0.00 €
RESULTAT CUMULE-Fonctionnement	29 327.41 €	0.00 €
RESULTAT CUMULE-Investissement	320 493.73 €	0.00 €
TOTAL CUMULE	349 821.14 €	0.00 €

IV/ ETAT DE LA DETTE

A/ BUDGET GENERAL

Organisme prêteur	Objet de l'emprunt	Premier remb.	Montant emprunt	Taux	Capital restant dû au 31/12/2020	Années restantes
Caisse des dépôts et cons.	Logement Bousely	01/11/2003	138 334,00	3,45	17 847.31 €	2
Crédit Agricole	Halle couverte	30/07/2016	80 000,00	1	40 948.73 €	5
Crédit Agricole	Acquisition serres	17/05/2017	30 000,00	0,9	10 931.62 €	3
Crédit Agricole	Extension local pro.	01/07/2019	50 000,00	1.24	42 297.95 €	13
Crédit Agricole	Chaufferie bois	01/07/2019	70 000,00	1.42	62 296.05 €	18
Crédit Agricole	Rénovation Mairie Ecole T1	15/12/2004	80 000,00	4,2	16 639.85 €	3
Caisse d'Epargne	Rénovation Mairie Ecole T2	15/09/2005	90 000,00	3,5	23 259.72 €	4
Caisse d'Epargne	Immeuble professionnel	01/05/2007	140 000,00	4,17	12 231.85 €	1
Caisse d'Epargne	Acquisition maison Boussavie	04/04/2013	92 000,00	3,36	13 800.00 €	2
Caisse d'Epargne	Effacement réseaux	15/11/2013	50 000,00	3,42	10 000.00 €	2
La Banque Postale	Prêt relais boulangerie épicerie	T1 - 2021	430 000,00	0.23	430 000.00 €	1
Crédit Agricole	Prêt boulangerie épicerie	T3 - 2021	200 000.00	0.88	195 000.00 €	19
			1 450 334€		875 253.08 €	

B/ BUDGET EAU ET ASSAINISSEMENT

Organisme prêteur	Objet de l'emprunt	Premier remboursement	Montant de l'emprunt	Taux	Capital restant dû au 01/01/2020
			0		0

C/ BUDGET HAMEAU DES VERGNES

Organisme prêteur	Objet de l'emprunt	Premier remboursement	Montant de l'emprunt	Taux initial	Taux au 01/01/2021	Capital restant dû au 01/01/2021
-------------------	--------------------	-----------------------	----------------------	--------------	--------------------	----------------------------------

IV/ RATIOS ET TAUX D'IMPOSITION

A/ TAUX D'IMPOSITION

- Taxe habitation : 11.0 % (pas d'évolution depuis 2019)
- Taxe foncière (bâti) : 13.45 % (pas d'évolution depuis 2019)
- Taxe foncière (non bâti) : 77.89 % (pas d'évolution depuis 2019)

B/ EPARGNE BRUTE

C.A.F. : Capacité d'autofinancement

Ce ratio présente la capacité de la collectivité à autofinancer ses projets d'investissement par la différence entre ses dépenses et ses recettes de fonctionnement.

= (recettes de fonctionnement – dépenses de fonctionnement) / dépenses d'investissement.

C.A.F. Budget général = 116 830.80 € soit **18.38 %**.

Le ratio est bas car les dépenses d'investissement ont été très importantes en 2021 avec la construction de la boulangerie-épicerie.

En prenant pour base le total de dépenses d'investissement de l'année 2020 (283 097.44€), le ratio est alors de **41.27 %**.

C/ CAPACITE DE DESENDETTEMENT

Ce ratio détermine le temps nécessaire à la collectivité pour rembourser ses dettes dans l'hypothèse d'une capacité d'autofinancement stable et en « gelant » les dépenses d'investissement.

Budget général

875 253.08 / 116 830.80 € = 7,49 **soit 7 ans et 6 mois.**

Il est à noter que l'endettement a augmenté et donc la capacité de désendettement s'est allongée. Cela est dû à la signature d'un emprunt de 430 000.00 € correspondant à l'avance de subventions attribuées. Il s'agit donc d'une dette dont le remboursement est garanti à court terme par arrêtés.

Sans ce dernier emprunt l'endettement du budget général est de 445 253.08 € mais également tous budgets confondus.

La capacité de désendettement est alors de 3 ans et 10 mois.